


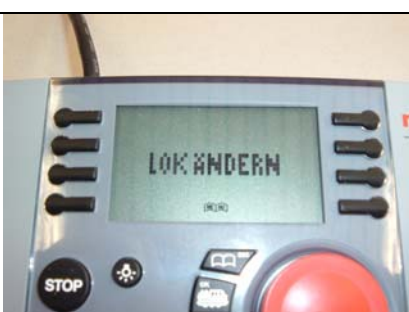




## Betrieb „mobile station“ mit ESU LokSound V3.0 Decoder ( 524xx )

Unter der Märklin Artikelnummer 37540 findet man die Möglichkeit, alle 8 Zusatzfunktionen des LokSound V3.0 Decoders über die beiden zur Verfügung stehenden Motorola Adressen anzusteuern und die CV's durch die Register Programmierung zu ändern.

Folgende Schritte müssen dazu durchgeführt werden:

	<ol style="list-style-type: none"><li>1. Drücken Sie die Menü Taste</li><li>2. Fahrtrichtungsumschalter drücken</li><li>3. DATENBANK auswählen</li><li>4. Fahrtrichtungsumschalter drücken</li></ol>
Bild 1	
	<ol style="list-style-type: none"><li>5. Lok 37540 auswählen</li></ol>
Bild 2	
	<ol style="list-style-type: none"><li>6. Auf dem Display ist die Lokomotive BR55 aktiv zu sehen.</li></ol>
Bild 3	
	<ol style="list-style-type: none"><li>7. Durch drücken der „MENÜ / ESC“ Taste, kann man nun unter der Rubrik „LOK ÄNDERN“ die einzelnen Funktionen wie Name, Adresse, usw. ändern. Bitte beachten Sie dazu auch die Anleitung Ihrer mobile station.</li></ol>
Bild 4	

	<p>8. Als letzte Funktion findet man dort die Möglichkeit der Register Programmierung (REG). Hier kann man die einzelnen CV's verändern, jedoch nicht auslesen.</p>
<p>Bild 5</p>	
	<p>9. Beispiel: Hier programmieren wir in Register 04 den Wert 01.</p>
<p>Bild 6</p>	
	<p>10. Mit den 8 Tasten auf der linken und rechten Seite, können nun die 8 Zusatzfunktionen des LokSound V3.0 Decoders angesteuert und ausgelöst werden</p>